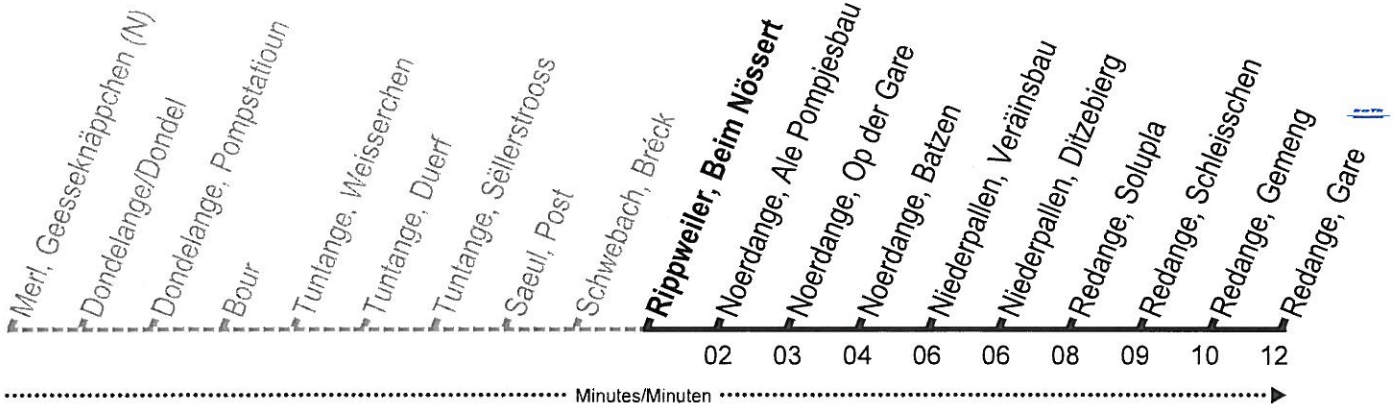


# 266

## Redange, Gare

course scolaire / Schulbus



### Lu-Ve / Mo-Fr

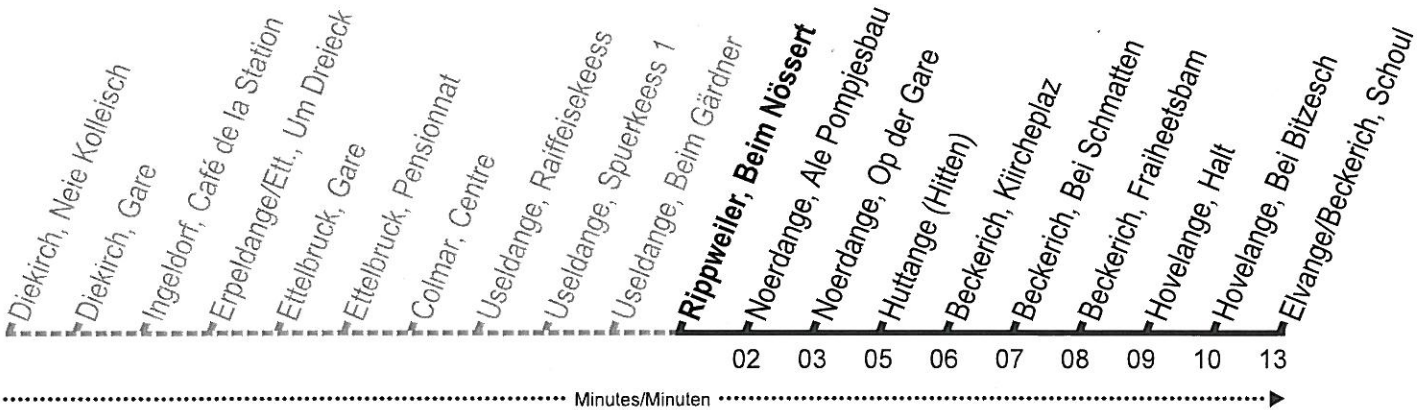
12	24 <sup>a</sup>
13	31 <sup>a</sup>
14	36 <sup>c</sup>
15	06 <sup>d</sup>
16	14 <sup>b</sup> 31 <sup>b</sup>

a. pas/nicht Lu./Mo. - Me./Mi. Ve./Fr.; pas pendant les vacances scolaires/nicht während den Schullferien  
 b. pas/nicht Lu./Mo., Ma./Di. Je./Do.; pas pendant les vacances scolaires/nicht während den Schullferien  
 c. pas/nicht Lu./Mo., Ma./Di.; pas pendant les vacances scolaires/nicht während den Schullferien  
 d. Tracé différent, terminus / abweichende Route, Endhst. Redange, Osperstrooss

Valable à partir de / Gültig ab 01.06.2015  
 Date d'impression / Druckdatum 27.05.2015  
 Données à titre indicatif / Angaben ohne Gewähr

# 510

## Elvange/Beckerich, Schoul



### Lu-Ve / Mo-Fr

06	39
toutes les / alle 60 min.	
14	39
15	39 <sup>a</sup>
toutes les / alle 60 min.	
17	39 <sup>a</sup>
18	39
toutes les / alle 60 min.	
21	39

### Sa

06	39
toutes les / alle 60 min.	
14	39
15	39 <sup>a</sup>
toutes les / alle 60 min.	
17	39 <sup>a</sup>
18	39
toutes les / alle 60 min.	
21	39

### Di, fé. / So, Feiert.

09	13
11	13
13	13
15	13
17	13
19	13

a. à Elvange/Schoul correspondance avec la ligne 250 vers Luxembourg

Valable à partir de / Gültig ab 01.06.2015  
 Date d'impression / Druckdatum 27.05.2015  
 Données à titre indicatif / Angaben ohne Gewähr



Call Center  
 24 65 24 65  
 www.mobilliteit.lu

Heures d'ouverture:  
 Öffnungszeiten:  
 lu - ve / Mo - Fr 6h 00 - 21h 00  
 sa - di & jours fériés / Sa - So  
 & Feiertage 8h 00 - 20h 00

Tarif national:  
 Nationale Tarife:  
 1 jour / 1 Tag : 4 €  
 2 hrs / 2 Std: 2 €

mobilliteit.lu  
 Smartphone  
 APP

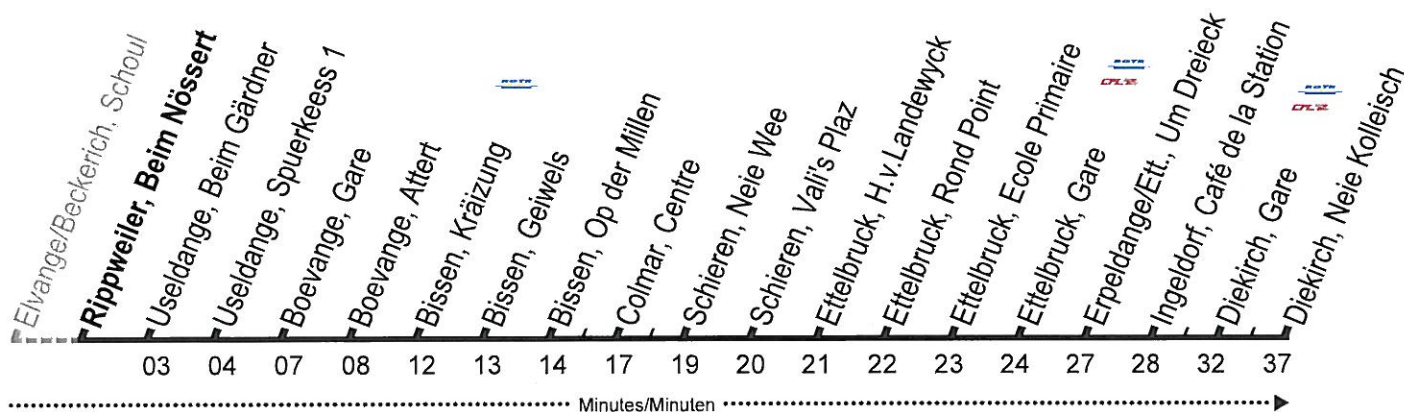


# 510

## Diekirch, Neie Kolleisch

RTM  
Rippweiler, Beim Nössert

15080201



### Lu-Ve / Mo-Fr

05	26 <sup>a</sup>
06	26 <sup>a</sup>
07	11 41
08	11
09	11 <sup>a</sup>
10	11
11	11
12	11 <sup>a</sup>
13	11 <sup>a</sup>
14	11
15	11
16	11
17	11 <sup>a</sup> 11 <sup>b</sup>
18	11 <sup>a</sup>
19	11 <sup>a</sup>
20	11 <sup>a</sup>

### Sa

05	26 <sup>a</sup>
06	26 <sup>a</sup>
07	11 41
08	11
09	11 <sup>a</sup>
10	11
11	11
12	11 <sup>a</sup>
13	11 <sup>a</sup>
14	11
15	11
16	11
17	11 <sup>a</sup> 11 <sup>b</sup>
18	11 <sup>a</sup>
19	11 <sup>a</sup>
20	11 <sup>a</sup>

### Di, fér. / So, Feiert.

08	11 <sup>a</sup>
10	11 <sup>a</sup>
12	11 <sup>a</sup>
14	11 <sup>a</sup>
16	11 <sup>a</sup>
18	11 <sup>a</sup>

### Autres arrêts / Andere Haltestellen

Colmar, Tîre Plant  
Schieren, Porte de Schieren  
Diekirch, Lorentzwues  
Diekirch, Altersheem

Valable à partir de / Gültig ab 01.06.2015

Données à titre indicatif / Angaben ohne Gewähr

Date d'impression / Druckdatum 27.05.2015

- a. Tracé différent, terminus / abweichende Route, Endhst. Ettelbruck, Gare  
b. à Elvange/Schoul correspondance avec la ligne 250 de Luxembourg



Call Center  
24 65 24 65 [www.mobiliteit.lu](http://www.mobiliteit.lu)

Heures d'ouverture:  
Öffnungszeiten:  
lu - ve / Mo - Fr 6h 00 - 21h 00  
sa - di & jours fériés / Sa - So  
& Feiertage 8h 00 - 20h 00

Tarif national:  
Nationale Tarife:  
1 jour / 1 Tag: 4 €  
2 hrs / 2 Std: 2 €

[mobiliteit.lu](http://mobiliteit.lu)  
Smartphone  
APP

